

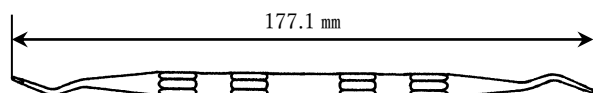
機械器具 62 歯科用切削器
一般医療機器 歯科用スケーラ 35320000
デプラーカー

【形状、構造及び原理等】

両端に作業部があり、作業部の形状は2種類あり、左右対称になっている。

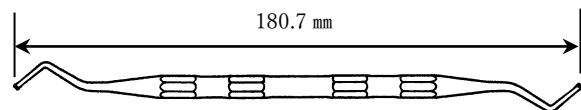
1. デプラーカー ユニバーサル

主に、インプラントネック(アバットメント及びフィクスチャー)の歯間表面の清掃に用いる。



2. デプラーカー オロフェイシャル

主に、インプラントネック(アバットメント及びフィクスチャー)の頬側/舌側表面の清掃に用いる。




原材料: ポリフェニレンサルファイド (PPS)
(カーボン繊維含有)

【使用目的又は効果】

口腔内清掃及び歯周治療時にインプラントネック(アバットメント及びフィクスチャー)の表面から歯垢や歯石等の沈着物を除去するために用いる。

【使用方法等】

先端でインプラントネック(アバットメント及びフィクスチャー)の表面から歯垢や歯石等の沈着物を除去する。



ユニバーサル オロフェイシャル

【使用上の注意】

1. 使用前に必ず消毒・滅菌(保守点検に係わる事項参照)を行うこと。
2. 必要に応じて通常の方法で研いで、使用すること。

【保管方法及び有効期限等】

[保管方法]

- ・ 洗浄、消毒、滅菌後の製品は、水分を除去し、十分乾燥させてから保管すること。水分が付着したまま長時間放置すると、錆、シミ等の原因となることがある。

[有効期間]

- ・ 60ヶ月 [自己認証(製造元データ)による]
- 使用期限は、包装に記載。

【保守・点検に係る事項】

1. 使用前・使用後の点検

- ・ 破損、ヒビ、キズ、腐食等がないか確認すること。これらがある場合は、使用を中止すること。
- ・ 使用後は、感染防止のため洗浄・消毒又は滅菌すること。

2. 洗浄・消毒

- 1) 使用後は、目視で確認できる汚れ、血液や唾液等を器具からブラシ等を用いて温水や洗剤で取り除く。
- 2) 確認して、まだ汚れが残っていれば、1)を繰り返し洗浄する。
- 3) あるいは超音波洗浄器で洗浄する。
- 4) 汚れが除去されていることを確認後、プラスチック用の消毒剤を用いて薬液消毒を行う。
- 5) 温水ですすぎ、乾かす。
- 6) あるいは1)~5)の替わりに器具除染用洗浄器(ウォッシャー・アイソフエクター)で洗浄及び熱消毒(93°C)を実施する。

3. 滅菌

高圧蒸気滅菌(134°C、3分間)を実施する。

[保守・点検に関する注意事項]

1. 洗浄、消毒、滅菌には、できるだけ精製水を使用すること。
2. 損傷を避けるため、洗浄、消毒、滅菌中は、できるだけ器具を容器やトレイの中で固定して置くこと。
3. 薬液消毒を行う時は、薬剤の添付文書に記載された使用上の注意を守ること。
4. ケミクレープは行わないこと。
5. 洗浄器を使用する際には、洗浄器の取扱説明書及び注意書きをよく読み、使用すること。
6. 滅菌中は、高圧蒸気滅菌器の金属部分に接触しないように注意すること。
7. 高温(134°C以上)での乾燥は、器具の材質に影響を与えるので、乾燥工程は高温で行わないこと。

【製造販売業者及び製造業者の氏名又は名称等】

製造販売業者 : カボデンタルシステムズ株式会社
連絡先 : 03-6866-7272
製造業者 : カー・ハーヴェ社 (KerrHawe SA)
国名 : スイス(Switzerland)